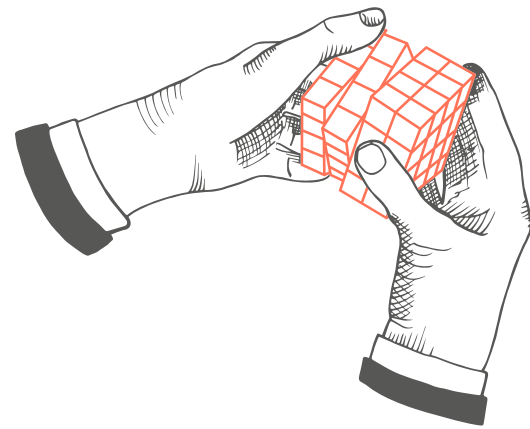


# Daten & Fakten der Kreativwirtschaft Frankfurt am Main



## Frankfurt am Main

**759.000**  
Einwohner\*innen (2019)

**71 Mrd. Euro**  
Bruttoinlandsprodukt (2018)

**97.700 Euro**  
Bruttoinlandsprodukt je  
Erwerbstätigen (2018)

**723.000**  
Erwerbstätige (2018)

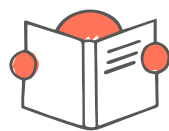
**248**  
Quadratkilometer Fläche

## HOCHSCHULEN & LEHRE in Frankfurt (2019)

**66.000**  
Studierende an

**8**  
Frankfurter Hochschulen

**800**  
Auszubildende an Berufsschulen im  
Bereich Kunst, Kultur & Medien



## INTERNATIONALES FRANKFURT

**178** Verschiedene Nationen

**40** Ausländische Kammern und  
Handelsvertretungen

**58** Ausländische Fremdenverkehrsämter

**95** Konsulate (davon 53 Berufskonsulate)

**1.000** Ausländische Geschäfts- und Kulturclubs,  
Wirtschaftliche Vereinigungen

## FrankfurtRheinMain

**5,8 Mio.**  
Einwohner\*innen (2019)

**273 Mrd. Euro**  
Bruttoinlandsprodukt (2018)

**84.300 Euro**  
Bruttoinlandsprodukt je  
Erwerbstätigen (2018)

**Frankfurt ist das kreativwirtschaftliche  
Zentrum Hessens.**

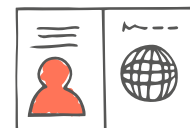
## HOCHSCHULEN / F&E in FrankfurtRheinMain (2019)

**249.000**  
Studierende an

**42**  
Hochschulstandorten  
davon:



**48%**  
weiblich



**15%**  
besitzen einen ausländischen Pass

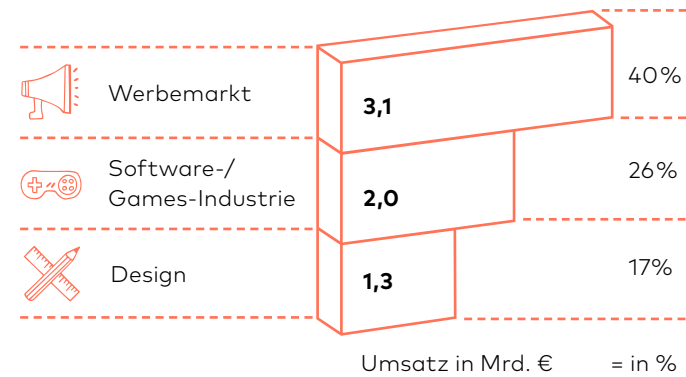
**Mehr Zahlen und Fakten auf [creativehubfrankfurt.de](http://creativehubfrankfurt.de)  
Fragen? [kreativwirtschaft@frankfurt-business.de](mailto:kreativwirtschaft@frankfurt-business.de)**

Quellenangaben: siehe Bonusmaterial  
Masterplan Kreativwirtschaft Frankfurt 2021 – 2026,  
Wirtschaftsförderung Frankfurt GmbH

## UMSATZ / ERWERBSTÄTIGE in der Kultur- und Kreativwirtschaft (2019)

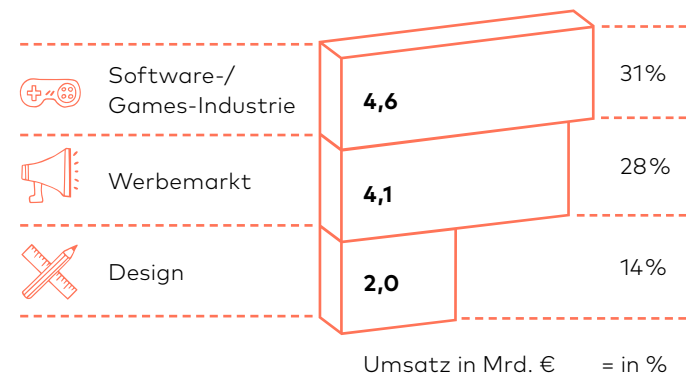
### Frankfurt am Main

**5.300** Unternehmen  
**7,8 Mrd. Euro** Umsatz  
davon entfallen:



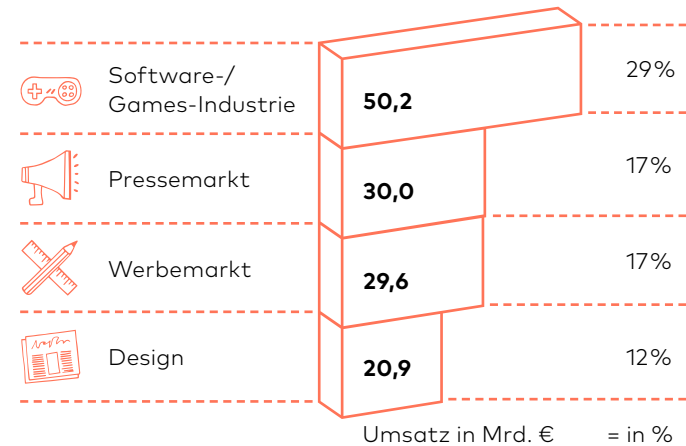
### Hessen

**20.300** Unternehmen  
**14,8 Mrd. Euro** Umsatz  
davon entfallen:



### Deutschland

**259.000** Unternehmen  
**174,1 Mrd. Euro** Umsatz  
davon entfallen:



## 41.700 Erwerbstätige

= 33% von Hessen

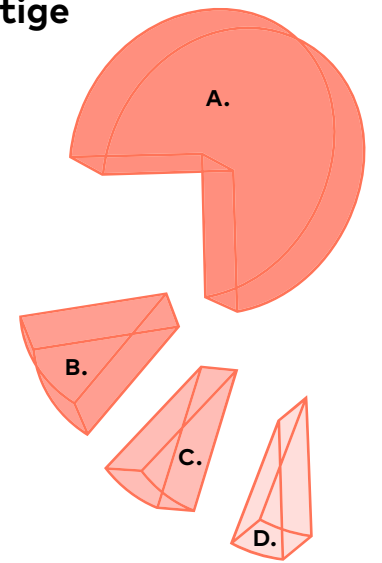
**A. 73%**  $\approx$  30.400  
Sozialversicherungspflichtig  
Beschäftigte\*

**B. 13%**  $\approx$  5.300  
Unternehmensinhaber\*innen

**C. 8%**  $\approx$  3.400  
Freiberufliche Künstler\*innen  
und Publizist\*innen

**D. 6%**  $\approx$  2.600  
Ausschließlich geringfügig  
Beschäftigte

\* (entsprechen 39% von Hessen)



## 128.300 Erwerbstätige

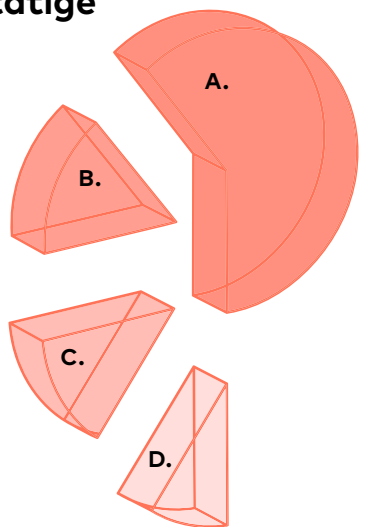
= 8% von Deutschland

**A. 61%**  $\approx$  78.700  
Sozialversicherungspflichtig  
Beschäftigte

**B. 16%**  $\approx$  20.300  
Unternehmensinhaber\*innen

**C. 14%**  $\approx$  17.400  
Ausschließlich geringfügig  
Beschäftigte

**D. 9%**  $\approx$  11.900  
Freiberufliche Künstler\*innen  
und Publizist\*innen



## 1,6 Mio. Erwerbstätige

**A. 61%**  $\approx$  977.000  
Sozialversicherungspflichtig  
Beschäftigte

**B. 16%**  $\approx$  258.800  
Unternehmensinhaber\*innen

**C. 12%**  $\approx$  199.000  
Freiberufliche Künstler\*innen  
und Publizist\*innen

**D. 11%**  $\approx$  171.000  
Ausschließlich geringfügig  
Beschäftigte

